

STIHL

SLP REGISTRATION ANLEITUNG

-LIEFERANTENHILFE-

VERSION 01/2024

SAP Ariba 

SAP ARIBA – SLP REGISTRATION



Inhaltsverzeichnis:

1. **Einladung per E-Mail**
2. Im Ariba Business Network anmelden / registrieren
3. Registrierungsfragebogen beantworten

SAP ARIBA – SLP REGISTRATION

1. Einladung per E-Mail

Einladung per E-Mail

- 1 Als Lieferant erhalten Sie per E-Mail eine Einladung zur Teilnahme an einer Registrierung.


Der Lieferant kann sich mit seinem bestehenden Ariba-Konto anmelden, um die Registrierungsanfrage zu prüfen und zu beantworten.

Klicken Sie hierzu auf den Link, um zur Ariba Startseite zu gelangen.

Hinweis:

Bevorzugte Browser: Microsoft Edge und Mozilla Firefox

EXTERNAL EMAIL




Registrierung als Lieferant von STIHL - TEST

Hallo! Julian Schwegler hat Sie eingeladen, sich als Lieferant bei STIHL - TEST registrieren zu lassen. Beginnen Sie damit, ein kostenloses Konto in SAP Business Network zu erstellen. STIHL - TEST verwendet SAP Business Network, um seine Beschaffungs- und Bestellabwicklungsaktivitäten zu verwalten und mit Lieferanten zusammenzuarbeiten. Wenn UAT Testlieferant Schweiz bereits ein SAP-Business-Network-Konto hat, melden Sie sich mit Ihrem Benutzernamen und Ihrem Passwort an. Klicken Sie hier um Ihr Konto jetzt zu erstellen. 1

Sie erhalten diese E-Mail, weil Ihr Kunde STIHL - TEST Sie als die richtige Kontaktperson für diese Korrespondenz identifiziert hat. Sollten Sie nicht die zuständige Kontaktperson sein, wenden Sie sich bitte an STIHL - TEST.

[SPONSOR_CORPORATE_NAME] uses Ariba to manage its sourcing, contracting, procurement, and supplier onboarding/collaboration activities. If you have any questions on Ariba please go to <https://www.stihlusa.com/information/corporate/become-a-stihl-vendor/indirect-materials-and-services> and select either Standard or Enterprise account at the bottom of the page.

Offices | Data Policy | Contact Us | Customer Support

Powered by 

SAP ARIBA – SLP REGISTRATION

Im Ariba Business Network anmelden / registrieren

Im Ariba Business Network anmelden

- Über den Link werden Sie zur Startseite von Ariba weiter geleitet.

Dort können Sie sich mit Ihrem Benutzernamen und Passwort einloggen.

Falls Sie noch keinen Account haben, wird Ihnen auf den nächsten Seiten erklärt, wie Sie sich einen Account erstellen können.

The screenshot displays the SAP Ariba interface. At the top, there is a navigation bar with the SAP logo and a dropdown menu labeled 'Ariba Proposals and Questionnaires'. The dropdown menu is open, showing options: 'SAP Business Network Discovery', 'Ariba Proposals And Questionnaires', 'Ariba Contracts', and 'SAP Business Network'. Below the navigation bar, the main content area features a login form titled 'Lieferantenanmeldung' (Supplier Registration), which is highlighted with an orange border and a circled '2'. The form includes two input fields: 'Benutzername' (Username) and 'Passwort' (Password). Below these fields is a blue 'Anmelden' (Login) button. At the bottom of the form, there is a link that reads 'Benutzernamen oder Passwort vergessen' (Forgot username or password).

SAP ARIBA – SLP REGISTRATION

Im Ariba Business Network anmelden / registrieren

Im Ariba Business Network registrieren

Um sich in Ariba zu registrieren, klicken Sie auf „Ariba Proposals and Questionnaires“ und anschließend im Drop-Down Menü auf „SAP Business Network“.

The screenshot displays the SAP Ariba interface for registration. At the top, a navigation bar contains the SAP logo and a dropdown menu labeled "Ariba Proposals and Questionnaires". The dropdown menu is open, showing four options: "SAP Business Network Discovery", "Ariba Proposals And Questionnaires", "Ariba Contracts", and "SAP Business Network". The "SAP Business Network" option is highlighted with an orange border. Below the navigation bar, the page title "Lieferantenanmeldung" (Supplier Registration) is visible. The registration form consists of three input fields: "Benutzername" (Username), "Passwort" (Password), and a blue "Anmelden" (Login) button. Below the button is a link for "Benutzernamen oder Passwort vergessen" (Forgot username or password).

SAP ARIBA – SLP REGISTRATION

Im Ariba Business Network anmelden / registrieren

Im Ariba Business Network registrieren

Füllen Sie alle Pflichtfelder aus. Pflichtfelder sind mit einem Sternchen markiert.

Neben den im Screenshot gezeigten Feldern müssen noch die Felder bei den Administratorkontoinformation ausgefüllt werden. Hierbei vergeben Sie einen Benutzernamen und ein Passwort, mit dem Sie sich zukünftig im SAP Business Network einloggen können.

The screenshot shows the 'SAP Business Network' registration page. The header includes the SAP logo and 'Business Network'. The main heading reads: 'Erstellen Sie ein kostenloses Konto für Ihr Unternehmen, um sich mit Ihren Kunden in SAP Business Network in Verbindung zu setzen'. Below this is a section titled 'Unternehmensinformationen' with a help icon. The form contains several fields: 'DUNS-Nummer' (with a help icon), a link 'Sie kennen Ihre DUNS-Nummer nicht?', 'Eingetragener Name des Unternehmens *' (with a placeholder 'Eingetragenen Namen des Unternehmens eingeben'), 'Land/Region *' (a dropdown menu showing 'Deutschland [DEU]'), 'Adresszeile 1 *', 'Adresszeile 2', 'Postleitzahl *', 'Ort *', and 'Bundesland/-staat' (a dropdown menu showing 'Bundesland/-staat wählen').

SAP ARIBA – SLP REGISTRATION

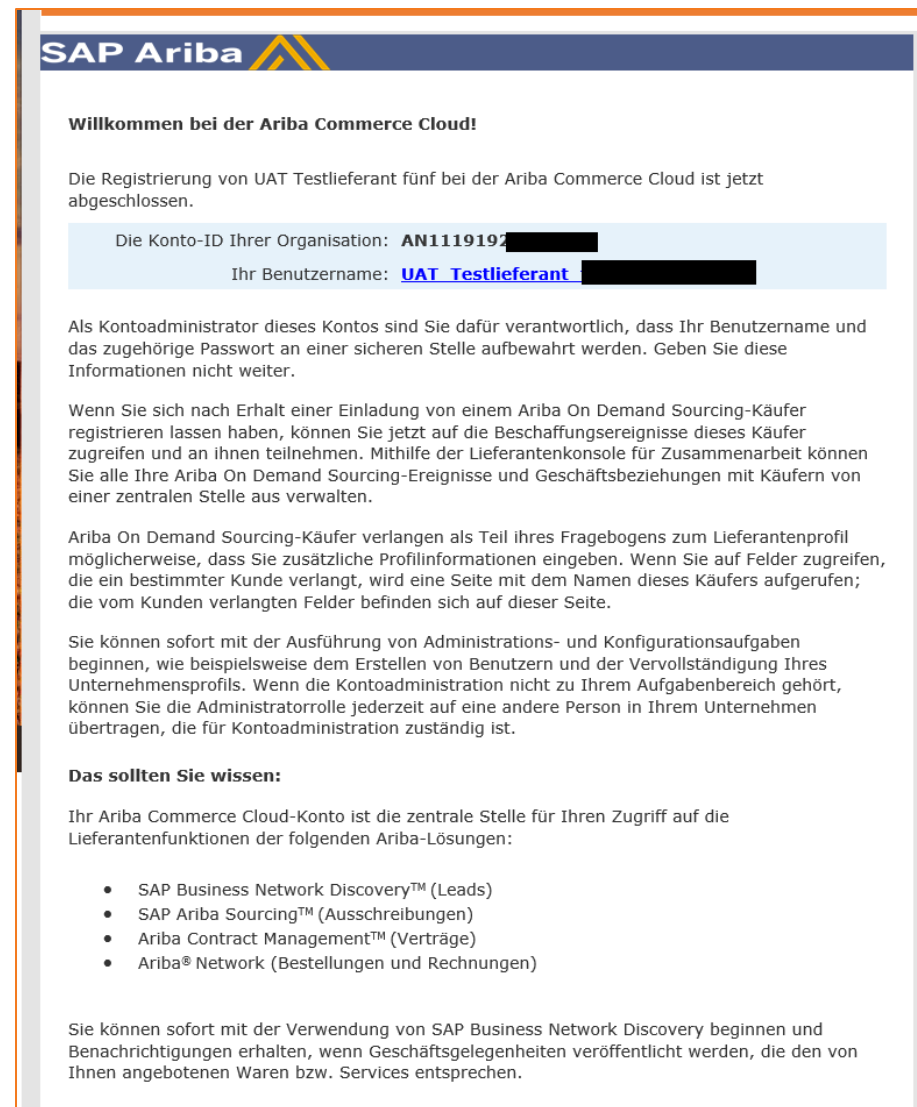
Im Ariba Business Network anmelden / registrieren

Im Ariba Business Network registrieren

Nachdem Sie sich im Ariba Business Network registriert haben, erhalten Sie eine Erfolgsmeldung per E-Mail.

In der E-Mail steht auch der Benutzername (ID) sowie Ihre Konto-ID.

Jetzt können Sie sich auf der Ariba-Homepage anmelden.



SAP Ariba

Willkommen bei der Ariba Commerce Cloud!

Die Registrierung von UAT Testlieferant fünf bei der Ariba Commerce Cloud ist jetzt abgeschlossen.

Die Konto-ID Ihrer Organisation: **AN1119192** [REDACTED]

Ihr Benutzername: **UAT_Testlieferant** [REDACTED]

Als Kontoadministrator dieses Kontos sind Sie dafür verantwortlich, dass Ihr Benutzername und das zugehörige Passwort an einer sicheren Stelle aufbewahrt werden. Geben Sie diese Informationen nicht weiter.

Wenn Sie sich nach Erhalt einer Einladung von einem Ariba On Demand Sourcing-Käufer registrieren lassen haben, können Sie jetzt auf die Beschaffungsereignisse dieses Käufers zugreifen und an ihnen teilnehmen. Mithilfe der Lieferantenkonsole für Zusammenarbeit können Sie alle Ihre Ariba On Demand Sourcing-Ereignisse und Geschäftsbeziehungen mit Käufern von einer zentralen Stelle aus verwalten.

Ariba On Demand Sourcing-Käufer verlangen als Teil ihres Fragebogens zum Lieferantenprofil möglicherweise, dass Sie zusätzliche Profilinformationen eingeben. Wenn Sie auf Felder zugreifen, die ein bestimmter Kunde verlangt, wird eine Seite mit dem Namen dieses Käufers aufgerufen; die vom Kunden verlangten Felder befinden sich auf dieser Seite.

Sie können sofort mit der Ausführung von Administrations- und Konfigurationsaufgaben beginnen, wie beispielsweise dem Erstellen von Benutzern und der Vervollständigung Ihres Unternehmensprofils. Wenn die Kontoadministration nicht zu Ihrem Aufgabenbereich gehört, können Sie die Administratorrolle jederzeit auf eine andere Person in Ihrem Unternehmen übertragen, die für Kontoadministration zuständig ist.

Das sollten Sie wissen:

Ihr Ariba Commerce Cloud-Konto ist die zentrale Stelle für Ihren Zugriff auf die Lieferantenfunktionen der folgenden Ariba-Lösungen:

- SAP Business Network Discovery™ (Leads)
- SAP Ariba Sourcing™ (Ausschreibungen)
- Ariba Contract Management™ (Verträge)
- Ariba® Network (Bestellungen und Rechnungen)

Sie können sofort mit der Verwendung von SAP Business Network Discovery beginnen und Benachrichtigungen erhalten, wenn Geschäftsgelegenheiten veröffentlicht werden, die den von Ihnen angebotenen Waren bzw. Services entsprechen.

SAP ARIBA – SLP REGISTRATION

3. Registrierungsfragebogen beantworten

Registrierungsfragebogen beantworten

Nachdem Sie sich eingeloggt haben, gelangen Sie zur Startseite des SAP Business Networks.

- Um zur Liste Ihrer Fragebögen zu gelangen, klicken Sie auf „Business Network“ und wählen Sie im Drop-Down Menü „Ariba Proposals & Questionnaires“.

The screenshot displays the SAP Business Network user interface. At the top, the 'Business Network' dropdown menu is open, and the 'Ariba Proposals & Questionnaires' option is highlighted with a red circle containing the number 3. The dashboard below shows various metrics and widgets:

- Summary Cards:**
 - 23 Neue Bestellungen (Last 31 days)
 - 6 Bestellaufträge mit Servicepositionen (Last 31 days)
 - 3 Geänderte Bestellungen (Last 31 days)
 - 10 Zu bestätigende Artikel (Last 31 days)
- Meine Widgets:**
 - Bestellaufträge (Letzte 3 Monate):** Total value of €868.000 EUR. A line chart shows a decrease from November to January.
 - Rechnungsfälligkeit:** Total value of €80.300 EUR. A bar chart shows the distribution of due dates (0-30, 31-60, 61-90 days).
 - Aktivitäten-Feed:** A list of recent activities, including 'Bestellauftrag erhalten' and 'Bestellauftrag geändert'.

SAP ARIBA – SLP REGISTRATION

3. Registrierungsfragebogen beantworten

Registrierungsfragebogen beantworten

In der Folgenden Übersicht wird Ihnen der Registrierungsfragebogen angezeigt.

- 4 Klicken Sie auf „Fragebogen zur Lieferantenregistrierung“ um diesen zu beantworten.

Ereignisse					
Titel	ID	Schlusszeit ↓	Ereignisart	Teilgenommen	
Keine Einträge					
Registrierungsfragebogen					
Titel	ID	Schlusszeit ↓	Ware	Regionen	
▼ Status: Offen (1)					
Fragebogen zur Lieferantenregistrierung	Doc1737231802	21.11.2024 10:47 Uhr	All Commodities All	(kein Wert)	

SAP ARIBA – SLP REGISTRATION

3. Registrierungsfragebogen beantworten

Registrierungsfragebogen beantworten

- 5 Nachdem Sie den Fragebogen geöffnet haben, füllen Sie alle Pflichtfelder aus. Das Anhängen einer Unternehmenspräsentation ist optional.
- 6 Haben Sie alle Felder ausgefüllt, reichen Sie die Antworten über die Schaltfläche „Gesamte Antwort einreichen“ ein.

Doc1737231802 - Fragebogen zur Lieferantenregistrierung
Verbleibende Zeit
303 Tage 19:07:42

✓ Einige der Informationen in diesem Fragebogen haben sich geändert. Er enthält jetzt die aktuellsten Informationen aus den Systemen des Käufers.

Gesamter Inhalt

Name 1

▼ 1 Allgemeine Informationen

1.1 Name des Unternehmens *

1.2 Name 2 des Unternehmens

1.3 Mit welchen STIHL Produktionsgesellschaften möchten Sie künftig zusammenarbeiten (länderspezifische Vertragsdokumente werden unten entsprechend aufgelistet)

*
 Vereinigte Staaten
 Deutschland
 Österreich
 Schweiz
 China
 Philippinen
 Brasilien

*Mehr anzeigen
 Straße: Ⓜ Hausnummer: Ⓜ
 Straße 2: Ⓜ

(*) gibt ein Pflichtfeld an

Gesamte Antwort einreichen
Letztes Gebot neu laden
Entwurf speichern
Nachricht schreiben
Excel-Import

6

SAP ARIBA – SLP REGISTRATION

3. Registrierungsfragebogen beantworten

Registrierungsfragebogen beantworten

Sie werden über die Genehmigung ihres Registrierungsfragebogens per E-Mail informiert.

Nach der Genehmigung sind Sie erfolgreich als Lieferant bei STIHL registriert.



STIHL

**WENN SIE FRAGEN HABEN, WENDEN SIE SICH BITTE AN
SUPPLIER.ARIBA@STIHL.COM**
